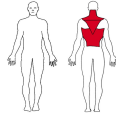
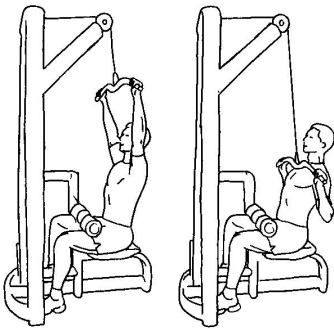


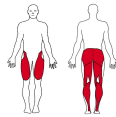
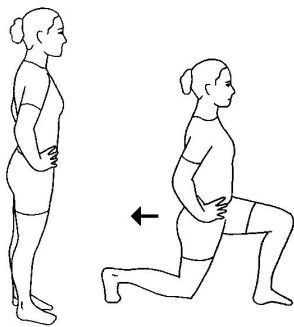
Økt 2



### 1. Nedtrekk til bryst

Ta et bredt grep, legg deg litt bakover og kikk skrått opp. Press brystkassen fram og trekk stangen ned til brystet. Før langsomt tilbake og gjenta. For å øke bevegelsesbanen og for å engasjere skulderbladmuskulaturen ytterligere kan bevegelsen gjerne startes med å trekke skulderbladene ned og bak og at en "slipper" skuldrene helt opp når en vender tilbake til utgangsposisjon igjen.

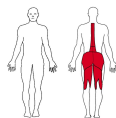
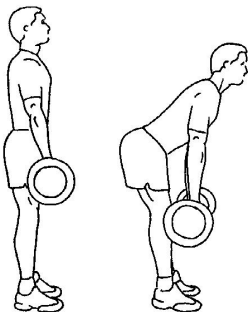
**Vekt:**      **kg, Sett: 4 , Reps: 7-9**



### 2. Utfall bakover 2

Stå med samlede ben og sett armene i siden. Løft det ene benet, og ta et godt steg bakover samtidig som du faller bakover. Når benet treffer gulvet bremser du bevegelsen til kroppen er i dyp posisjon. Spark ifra og returner til startstillingen.

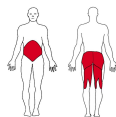
**Sett: 4 , Reps: 6-8**



### 3. Rumensk markløft 1

Hold stangen med overhåndsgrep hengende foran kroppen med strake armer i hoftehøyde. Skuldre skal være noe tilbaketrukket, bryst noe opp og frem, ryggen med naturlig svai og knærne lett bøyd. Senk stangen ved å sette setet ut samtidig som overkroppen senkes fremover. Se rett frem, behold skuldrene tilbaketrukket og ryggen strak under bevegelsen. Stangen senkes rett ned, hele tiden tett på kroppen. Gå så langt bevegeligheten tillater. Returner til utgangsposisjon ved å drive hoftepartiet fremover.

**Vekt:**      **kg, Sett: 4 , Reps: 8-10**




### 4. Hip thrust på benk m/vektstang

Legg skulderpartiet ditt på en benk, ha føttene og setet i gulvet med knærne bøyd. Med en vektstang over hoftene, strekkes hoften ut ved at du strammer setemuskulaturen. Senk setet ned mot gulvet og gjenta.

**Vekt:**      **kg, Sett: 4 , Reps: 12-15**

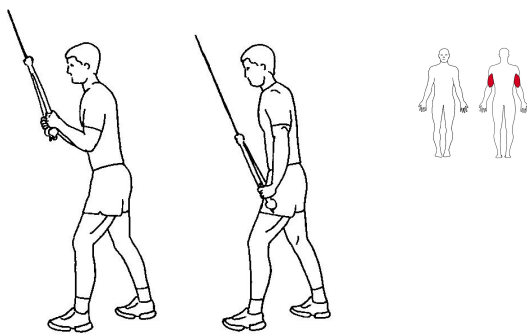




### 5. Benkpress 2

Ligg med føttene i gulvet og hold stangen på strake armer over brystet. Ha litt bredere grep enn skulderbredden. Senk stangen langsomt, til den berører brystet, og press opp igjen med noe større hastighet.


**Vekt:**      **kg, Sett: 1 , Reps: 2-3**



### 6. Stående triceps press 1

Ta et godt grep om tauet, hold albue inne mot kroppen. Press ned slik at armene strekkes helt.


**Vekt:**      **kg, Sett: 3 , Reps: 4-5**



### 7. Kabeldrag mot ansikt

Stå med strake armer og hold et smalt grep i ca ansiktshøyde. Len deg litt bakover og bøy lett i knærne. Trekk tauet mot ansiktet mens du fører albue ut til siden og trekker skulderbladene sammen. Unngå å løfte skuldrene. Slipp rolig tilbake og gjenta.

**Vekt:**      **kg, Sett: 4 , Reps: 5-7**



### 8. Stående enarms bicepscurl m/kabel 2

Stå litt foroverbøyd, med spredte ben og den ene armen hvilende på benken. Bøy helt opp i albuen og senk langsomt tilbake. Bytt arm.

**Vekt:**      **kg, Sett: 4 , Reps: 10-12**

